



von Junker & Partner speziell zur Herstellung von Messaufnahmen und Fügemeisterböcken für die Automobilbranche und den Flugzeugbau entwickelt

ausgereiftes Konstruktionsprinzip: von Junker & Partner entwickeltes Profil, rechtlich geschützt und seit Jahren zur vollsten Kundenzufriedenheit im Einsatz

hervorragende **Stabilität, biegesteif und robust** durch perfekte Abstimmung von Profilkern, Wandstärke und Verstärkungsstruktur



spezielle multifunktionale Nutengeometrie gewährleistet **schnellen und parallelen Aufbau** von CARFIT®-Komponenten

je 2 **umlaufende Längsnuten** pro Seite ermöglichen **allseitige stufenlose Anbringung und Verstellbarkeit** aller CARFIT®-Komponenten

stabile Nutenflanken sichern **langfristige Nutzung** auch bei häufigeren Umbauten, da keine Deformationen durch Nutensteine eintreten

abgesetzte Nutenkanten dienen als **Positionier- und Führungsunterstützung** für CARFIT®-Komponenten

8 standardmäßige Bohrungen an Profil-Stirnseiten ermöglichen jederzeit den Einsatz von Passstiften und Gewindeeinsätzen.

hohe Planqualität der Auflageflächen sowie der Profilflächen

Auf den Anwendungsfall **abgestimmte Querschnittsgestaltung**

erhältlich auch mit **Lochraster in eloxierter und in hartcoaterter Ausführung**

TECHNISCHE DATEN AUF EINEN BLICK

| | |
|--|--------------------------------------|
| Abmessungen | 60 x 60 und 80 x 80 mm |
| Werkstoff | Al Mg Si 0,5 F 23 |
| Parallelität der Profilflächen | 0,2 mm/ 1000 mm Länge |
| Geradheits- und Verwindungstoleranz in Längsrichtung | 0,5 mm/ mtr. |
| Rechtwinkligkeit Profilflächen | 0,2 mm |
| Gewicht Profil 60 x 60 mm | 4,77 kg/ mtr. |
| Gewicht Profil 80 x 80 mm | 8,72 kg/ mtr. |
| Ausführung | Aluminium eloxiert oder hartcoatiert |

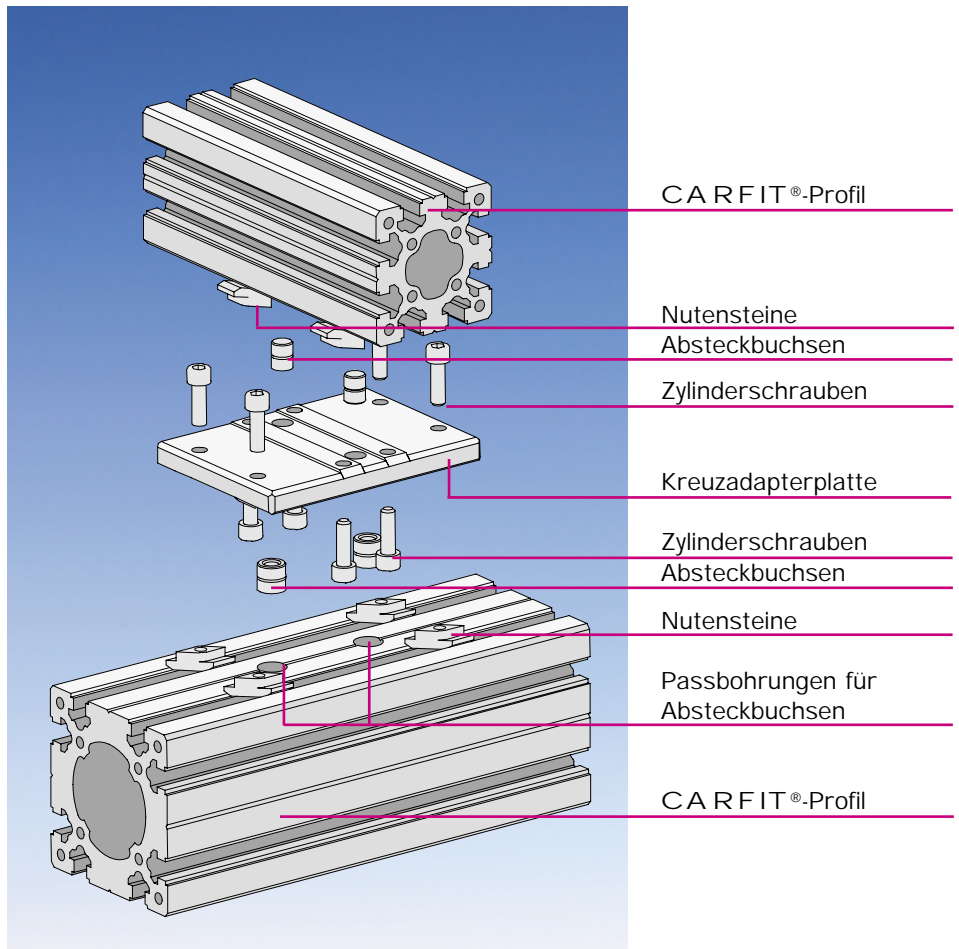
CARFIT®-Profile finden Sie auf folgenden Seiten:

Baureihe **CMF**: B 06 - B 08
Baureihe **CMS**: C 07 - C 09
Baureihe **CMB**: D 05

**VERBINDUNGS-
VARIANTEN
FÜR DIE PROFILE
60 x 60 MM UND
80 x 80 MM**

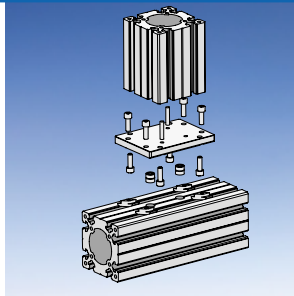
Nutensteine, Absteck-
buchsen und Adapter-
platten finden Sie auf
folgenden Seiten:

Baureihe CMF: B 11 - B 13
Baureihe CMS: C 11 - C 13
Baureihe CMB: D 06, D 08



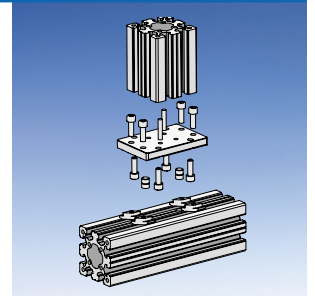
**STIRN-
VERBINDUNG
FÜR PROFIL
80 x 80 MM**

inkl. Zylinderstifte
zur stirnseitigen Positio-
nierung



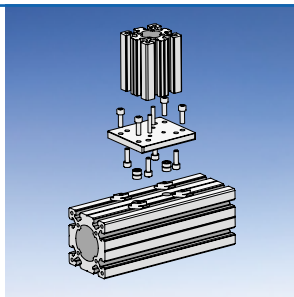
**STIRN-
VERBINDUNG
FÜR PROFIL
60 x 60 MM**

inkl. Zylinderstifte
zur stirnseitigen Positio-
nierung

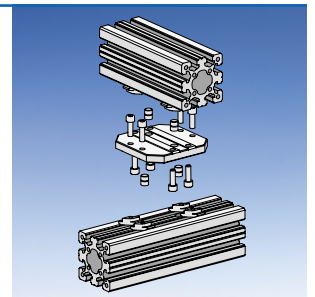


**STIRN-
VERBINDUNG
FÜR PROFIL
60 x 60 MM MIT
80 x 80 MM**

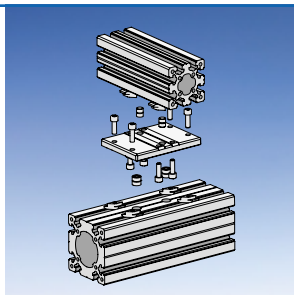
inkl. Zylinderstifte
zur stirnseitigen Positio-
nierung



**KREUZ-
VERBINDUNG
FÜR PROFIL
60 x 60 MM**



**KREUZ-
VERBINDUNG
ZWISCHEN DEN
PROFILEN
60 x 60 MM UND
80 x 80 MM**



**KREUZ-
VERBINDUNG
FÜR PROFIL
80 x 80 MM**

